

Предоставление муниципальной услуги «Организация отдыха и оздоровления детей в каникулярное время» с использованием федеральной порталной формы на Едином портале государственных услуг (далее ЕПГУ)

Если нет регистрации на ЕПГУ (нет учетной записи)

Если родитель не был зарегистрирован на ЕПГУ (не получал, не подтверждал учетную запись), то можно подойти в отделения ГБУ СО МФЦ, и вместе с консультантами в зоне общественного доступа заполнить необходимые данные для регистрации на ЕПГУ, и получить подтверждение учетной записи.

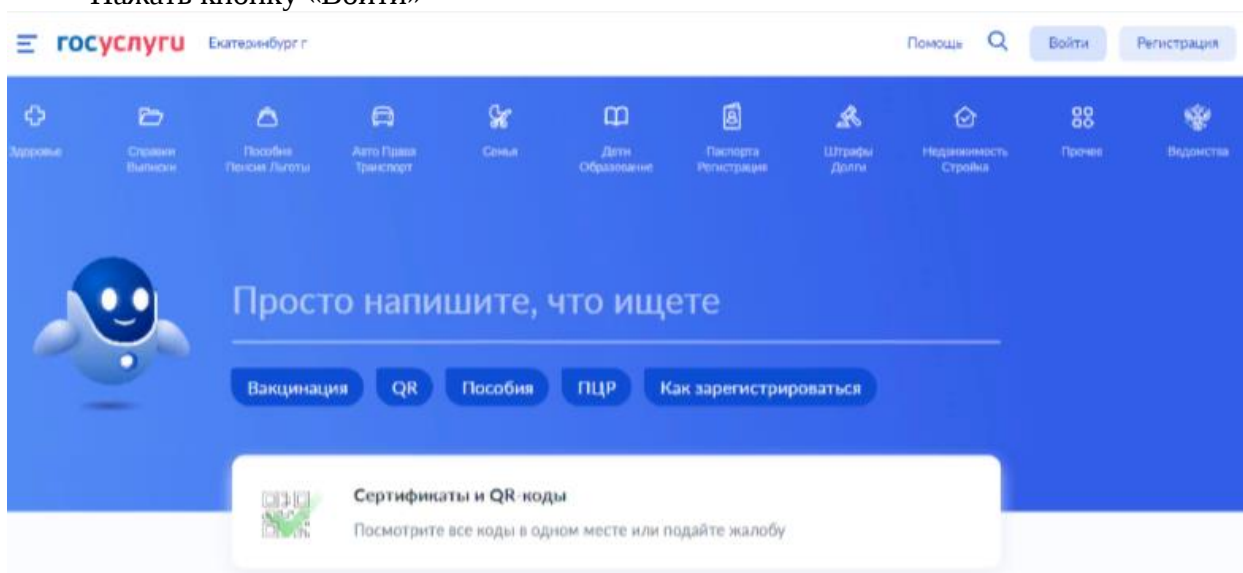
Когда подавать заявление (в каникулярное время):

- 08.04.2024 с 08-00 до 18.04.2024 до 23-00 – прием заявлений о предоставлении права получения путевки в загородные оздоровительные лагеря в каникулярный период.

Как получить услугу?

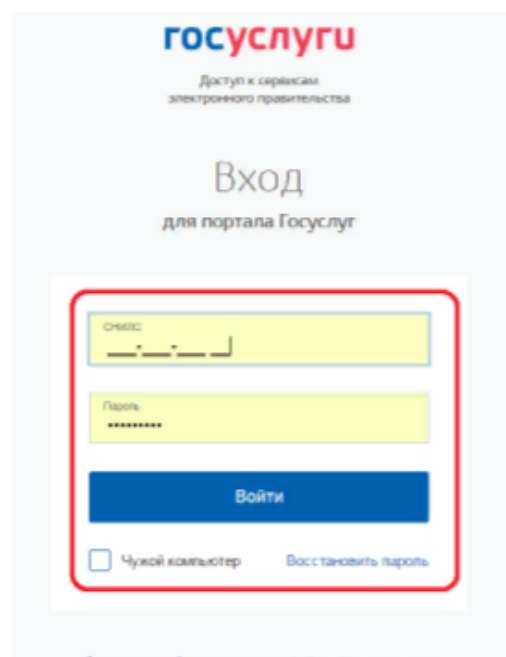
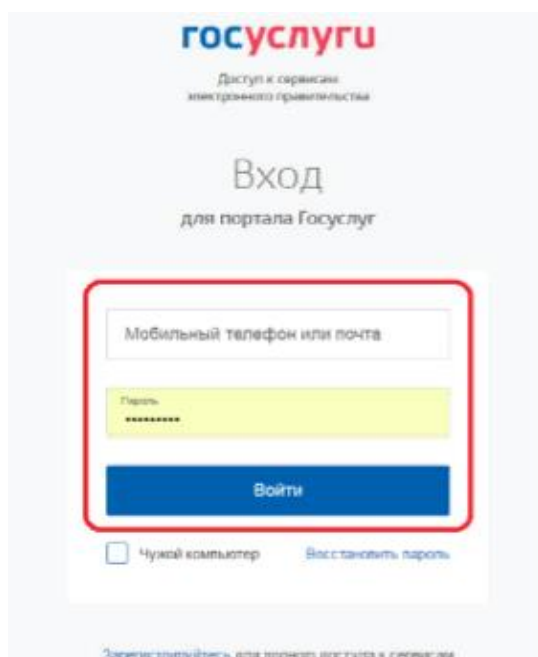
В адресной строке набрать www.gosuslugi.ru

Нажать кнопку «Войти»



Подача заявления через ЕПГУ при наличии подтвержденной учетной записи

Ввести логин, пароль и нажать кнопку «Войти». В качестве логина можно использовать номер мобильного телефона, адрес электронной почты или СНИЛС (в зависимости от того, что было указано при регистрации на портале).

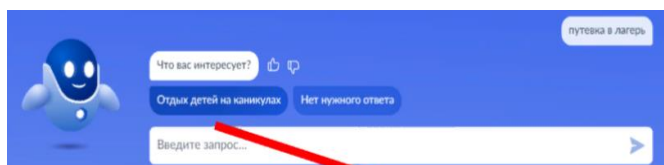


Проверить местоположение (должно быть указано – Первоуральск). Если местоположение не указано или указано неверно, вручную установить «Первоуральск».

Подача заявления через ЕПГУ при наличии подтвержденной учетной записи

Зайти в раздел «Услуги», найти «Дети Образование», далее «Организация отдыха детей в каникулярное время».

Либо поиск услуги через помощника: в строке поиск ввести «Путевка в лагерь»



Организация отдыха детей в каникулярное время

Право на получение путёвки для организации отдыха детей в каникулярное время имеют граждане Российской Федерации, являющиеся родителями, законными представителями детей, категории которых установлены нормативными правовыми актами субъекта Российской Федерации, предоставляющего услугу

Обратите внимание, что условия оказания услуги могут отличаться в зависимости от субъекта Российской Федерации. Рекомендуем ознакомиться с региональным законодательством

Срок услуги 6 рабочих дней

Результатом получения услуги является решение о предоставлении услуги

[Начать](#)

Подача заявления через ЕПГУ при наличии подтвержденной учетной записи

Прямая ссылка на услугу: <https://www.gosuslugi.ru/600173/1>

Выбрать «Начать».

Организация отдыха детей в каникулярное время

Право на получение путёвки для организации отдыха детей в каникулярное время имеют граждане Российской Федерации, являющиеся родителями, законными представителями детей, категории которых установлены нормативными правовыми актами субъекта Российской Федерации, предоставляющего услугу

Обратите внимание, что условия оказания услуги могут отличаться в зависимости от субъекта Российской Федерации. Рекомендуем ознакомиться с региональным законодательством

Срок услуги 6 рабочих дней

Результатом получения услуги является решение о предоставлении услуги

[Начать](#)

Выбрать того, кто обращается за услугой.

[← Назад](#)

Кто обращается за услугой?

[Заявитель](#) >

[Представитель](#) >

В случае, если за услугой обращается представитель ребенка, то необходимо загрузить документ, подтверждающий полномочия представителя на подачу заявления от имени физического лица.

Загрузите документы


Документ, подтверждающий полномочия представителя на подачу заявления от имени физического лица

Необходимо загрузить:

1. Документ, подтверждающий полномочия представителя действовать от имени заявителя, подписанный усиленной квалифицированной электронной подписью заявителя или нотариуса
2. Файл с открепленной усиленной квалифицированной электронной подписью заявителя или нотариуса в формате SIG.

Для загрузки выберите файл с расширением *.PDF, *.JPG, *.JPEG, *.PNG, *.XML, *.ZIP, *.RAR, *.SIG, *.BMP
Максимально допустимый размер файла – 100 Мб.

Перетащите файлы или выберите на компьютере

 [Выбрать файл](#)

[Продолжить](#)

В случае, если за услугой обращается родитель (законный представитель) ребенка, то данные будут загружены из Личного кабинета заявителя.

Проверьте свой номер телефона, электронную почту и адрес места жительства.

Проверьте ваш телефон

Номер телефона
+7 922 222-22-22

[Редактировать](#)

Адрес места жительства заявителя

Населённый пункт, улица, дом и квартира

620014, обл. Свердловская, г. Екатеринбург, пр-кт. Ленина, стр. 24А, кв. 516

[Уточнить адрес](#)

Нет дома Нет квартиры

Проверьте вашу электронную почту

Электронная почта
info@mail.ru

[Редактировать](#)

[Верно](#)

[Верно](#)

Укажите сведения о ребенке (детях). Данные загружаются из Личного кабинета, в случае отсутствия данных о ребенке (детях), необходимо добавить их в Личном кабинете.

Укажите сведения о ребёнке

Если ребёнка нет в списке, [добавьте данные](#) в личном кабинете

Ребёнок 1

Выберите ребёнка из вашего профиля

Артур

Добавить ребёнка

[Продолжить](#)

Укажите сведения о ребёнке

Если ребёнка нет в списке, [добавьте данные](#) в личном кабинете

Ребёнок 1

Выберите ребёнка из вашего профиля

v

Ребёнок 2

Выберите ребёнка из вашего профиля

v

[Добавить ребёнка](#)

[Продолжить](#)

В случае выбора ребенка, данные которые указаны в Личном кабинете, на форме услуги предоставляется возможность проверки и редактирования данных.

Проверьте данные ребёнка

Иванов Артур Иванович

Дата рождения

01.01.2015

[✎ Редактировать](#)

Сведения о ребёнке

Артур, 9 лет

СНИЛС

111-111-111 11

✕

Где зарегистрировано рождение ребёнка?

Артур, 9 лет

[В Российской Федерации](#) >

[На территории иностранного государства](#) >

Загрузите документы

Артур, 9 лет

Свидетельство о рождении иностранного государства и нотариально удостоверенный перевод на русский язык

Загрузите документ, подписанный усиленной квалифицированной электронной подписью нотариуса в формате SIG

Укажите реквизиты актовой записи из свидетельства о рождении

Артур, 9 лет

[Где найти](#)

Актовая запись

Адрес места жительства ребёнка

Артур, 9 лет

Адрес места жительства ребёнка совпадает с адресом заявителя

Населённый пункт, улица, дом и квартира

Нет дома Нет квартиры

ебёнка

В случае если адрес места жительства ребенка совпадает с адресом места жительства заявителя, то необходимо сделать об этом отметку.

Адрес места жительства ребёнка

Артур, 9 лет

Адрес места жительства ребёнка совпадает с адресом заявителя

Кем является заявитель?

Артур, 9 лет

Фамилия родителя соответствует фамилии ребёнка?

Артур, 9 лет

По какой причине фамилии родителя и ребёнка разные?

Артур, 9 лет

В случае если было указано, что фамилии у ребенка и заявителя разные, необходимо указать причину.

В случае установления отцовства над ребенком, необходимо указать реквизиты документа.

Укажите реквизиты актовой записи об установлении отцовства

Артур, 9 лет

Где найти

Актовая запись

Номер

Дата



Продолжить

Если у ребенка и заявителя разные фамилии по причине заключения брака, то необходимо указать где зарегистрирован брак. В случае регистрации брака на территории иностранного государства, необходимо указать реквизиты документа.

Укажите реквизиты актовой записи о заключении брака

Артур, 9 лет

Где найти

Актовая запись

Номер

Дата



Продолжить

Где зарегистрирован брак?

Артур, 9 лет

В Российской Федерации



На территории иностранного государства



Если у ребенка и заявителя разные фамилии по причине расторжения брака, то необходимо указать где расторгнут брак. В случае расторжения брака на территории иностранного государства, необходимо указать реквизиты свидетельства и загрузить документ.

Где расторгнут брак?

Артур, 9 лет

В Российской Федерации



Укажите реквизиты актовой записи о расторжении брака

Артур, 9 лет

Где найти

Актовая запись

Номер

Дата



Продолжить

Загрузите документы

Свидетельство о расторжении брака иностранного государства и нотариально удостоверенный перевод на русский язык

Загрузите документ, подписанный усиленной квалифицированной подписью нотариуса в формате SIG

Для загрузки выберите файл с расширением PDF, JPG, JPEG, PNG, BMP, TIFF, DOC, DOCX, ZIP, RAR.
Максимально допустимый размер файла – 50 МБ.

Перетащите файлы или выберите на компьютере

Выбрать файл

Продолжить

Если у ребенка и заявителя разные фамилии по причине изменения, то необходимо выбрать кто изменил фамилию и указать реквизиты документа.

The image shows three sequential screenshots of a web form for changing a child's surname. The first screenshot is titled "Кто изменил фамилию?" (Who changed the surname?) and shows a dropdown menu with "Артур, 9 лет" selected, and two radio button options: "Заявитель" (Applicant) and "Ребёнок" (Child). The second screenshot is titled "Укажите реквизиты актовой записи о перемене фамилии ребёнка" (Specify the details of the act of changing the child's surname) and shows a search box for "Где найти Актовую запись" (Where to find the act of record) with fields for "Номер" (Number) and "Дата" (Date). The third screenshot is titled "Укажите реквизиты актовой записи о перемене фамилии родителя" (Specify the details of the act of changing the parent's surname) and shows a search box for "Где найти актовую запись о перемене" (Where to find the act of record of change) with a "Дата" (Date) field.

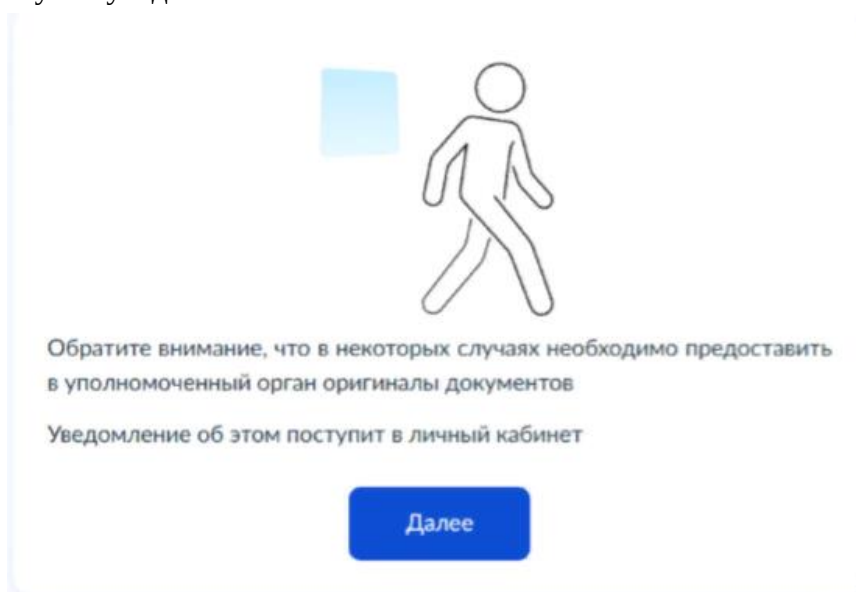
В связи с использованием региональной системы, при выборе категории, к которой относится ребенок, необходимо в поле поиска указать значение «Первоуральск» и из списка выбрать соответствующую категорию либо две категории (дающих право на первоочередное получение путевки и на льготу по оплате).

The image shows two screenshots of a web form for selecting a category for a child. The first screenshot is titled "Выберите категорию, к которой относится ребёнок" (Select a category to which the child belongs) and shows a search box with "ска" entered, a "Выбрать все" (Select all) link, and a list of categories with checkboxes: "ДепОбр АГ Екатеринбурга - Без льгот", "ДепОбр АГ Екатеринбурга - Дети безработных родителей", "ДепОбр АГ Екатеринбурга - Дети, вернувшиеся из воспитательных колоний и специальных учреждений закрытого типа", and "ДепОбр АГ Екатеринбурга - Дети из многодетных семей". The second screenshot is titled "Выберите категорию, к которой относится ребёнок" (Select a category to which the child belongs) and shows a dropdown menu with "Артур, 9 лет" selected, a search box for "Категории" (Categories) with "Выбрать" (Select) button, and a "Продолжить" (Continue) button.

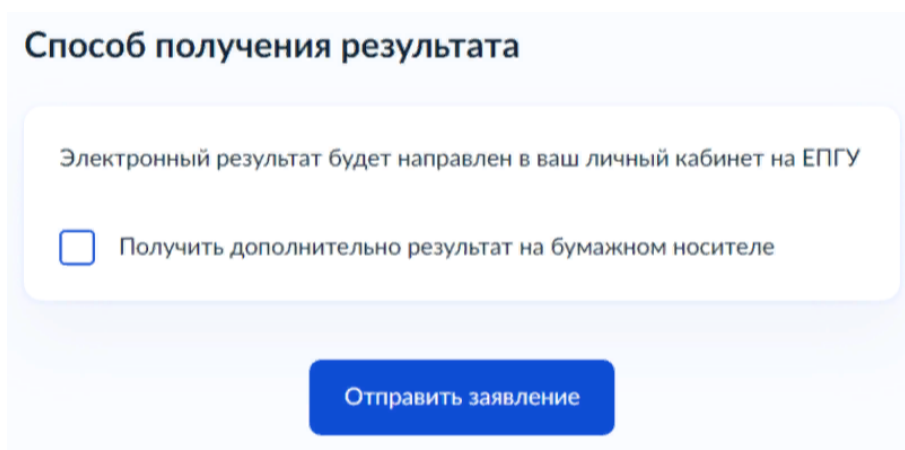
Для выбора организации отдыха и оздоровления, необходимо в поле поиска ввести название организации, выбрать из списка организацию и смену.

The image shows a screenshot of a web form titled "Укажите организацию и период отдыха" (Specify the organization and rest period). It features a dropdown menu with "Артур, 9 лет" selected. Below are two input fields: "Организация" (Organization) with a search box containing "Муниципальное автономное учреждение детский оздор..." and a magnifying glass icon, and "Период отдыха" (Rest period) with a search box containing "10 (25.12.2023 - 27.12.2023)" and a close icon.

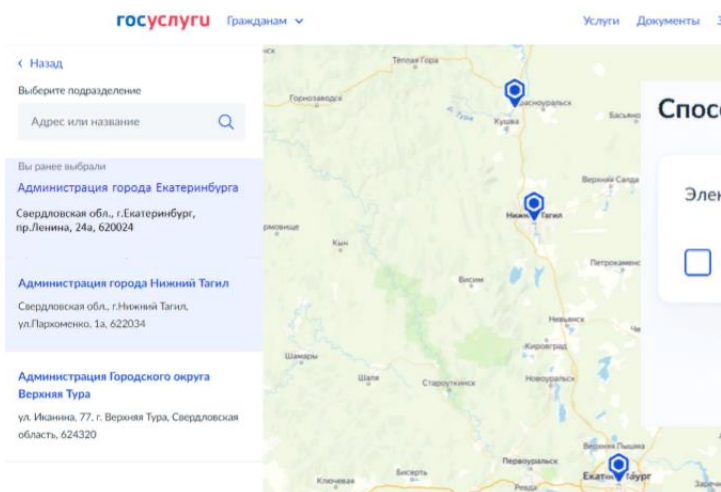
В случае необходимости в предоставлении оригиналов документов, в личный кабинет заявителя поступит уведомление.



Выбор способа получения результата предоставления услуги.



Выбор способа и места получения результата предоставления услуг: Администрация городского округа Первоуральск.



Способ получения результата

Электронный результат будет направлен в ваш личный кабинет на ЕПГУ

Получить дополнительно результат на бумажном носителе

Отправить заявление

В личный кабинет ЕПГУ вам поступит уведомление о регистрации заявления.
После обработки заявления в ведомстве в ваш личный кабинет ЕПГУ поступит уведомление о результате обработки и о ваших дальнейших действиях.